



Encuesta de impacto del COVID-19 Sector Hotelero - Gastronómico

FEHGRA - Junio 2020

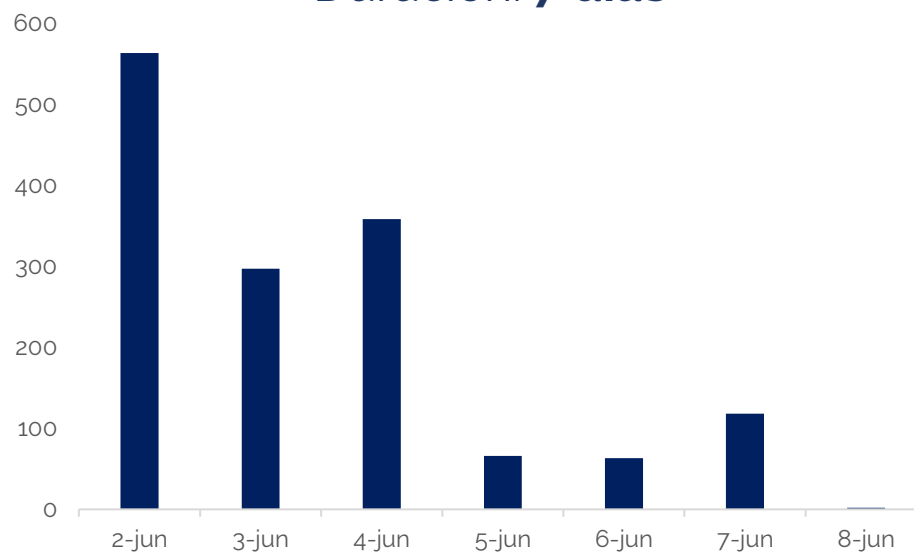
Lic. Esteban O. Domecq – Lic. Matías Surt - Lic. Santiago Bulat

www.invecq.com

Total de respuestas relevadas: **1.467**

Regiones Relevadas	Cantidad de respuestas	(%) del total
CABA	164	11,2%
Provincia de BA	290	19,8%
Centro (Córdoba)	174	11,9%
NEA	184	12,5%
NOA	102	7,0%
CUYO	196	13,4%
PATAGONIA	357	24,3%

Duración: **7 días**



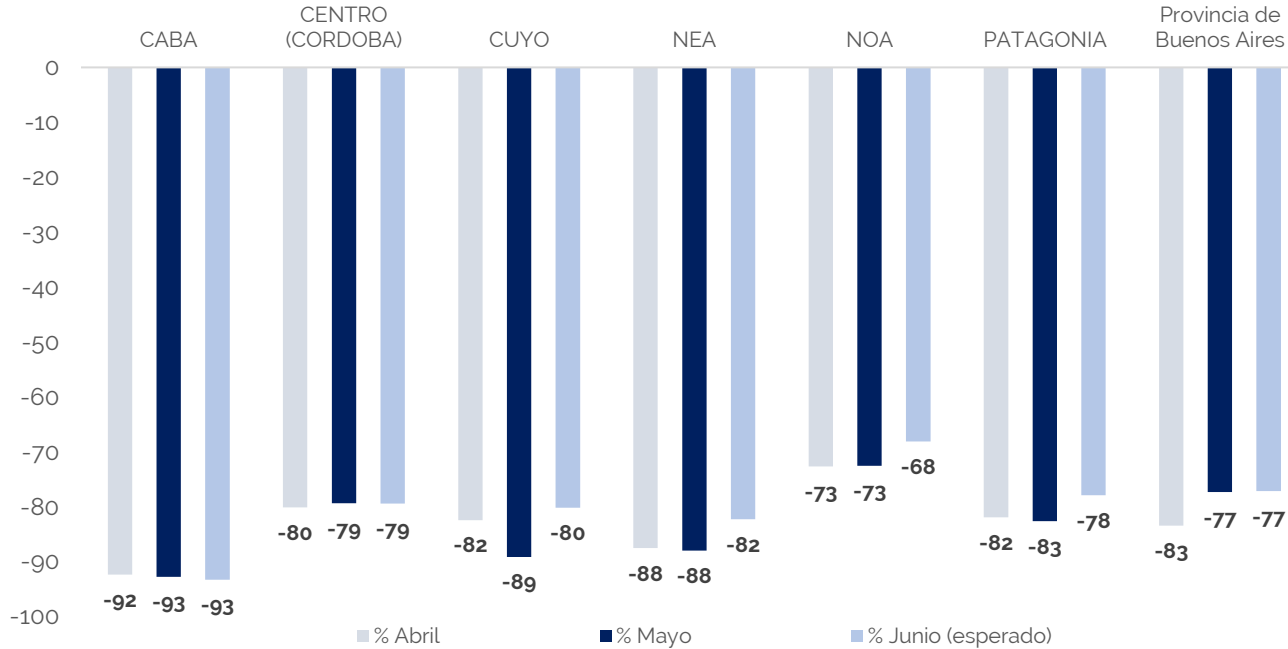
1. Encuesta de impacto COVID-19: Alojamientos

Caída interanual de la actividad económica realizada y proyectada

- Por regiones

Alojamientos

- Caída % del sector según mes y región -



Caída actividad económica

abril: - 83,1%

mayo: - 82,9%

Junio (esperado): -79,6%

Región más afectada: **CABA**

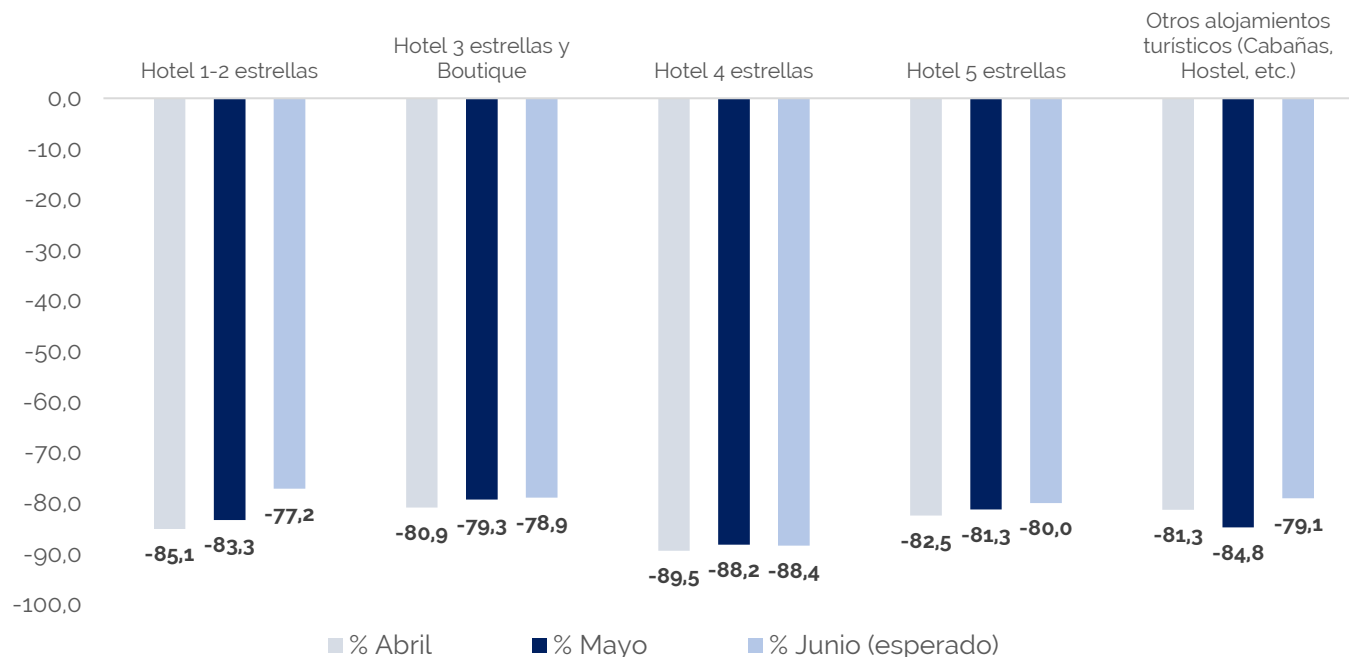
1. Encuesta de impacto COVID-19: Alojamientos

Caída (%) interanual de la actividad económica realizada y proyectada

- Por establecimientos

Alojamientos

- Caída % del sector según establecimiento -



Caída actividad económica

abril: - 83,1%

mayo: - 82,9%

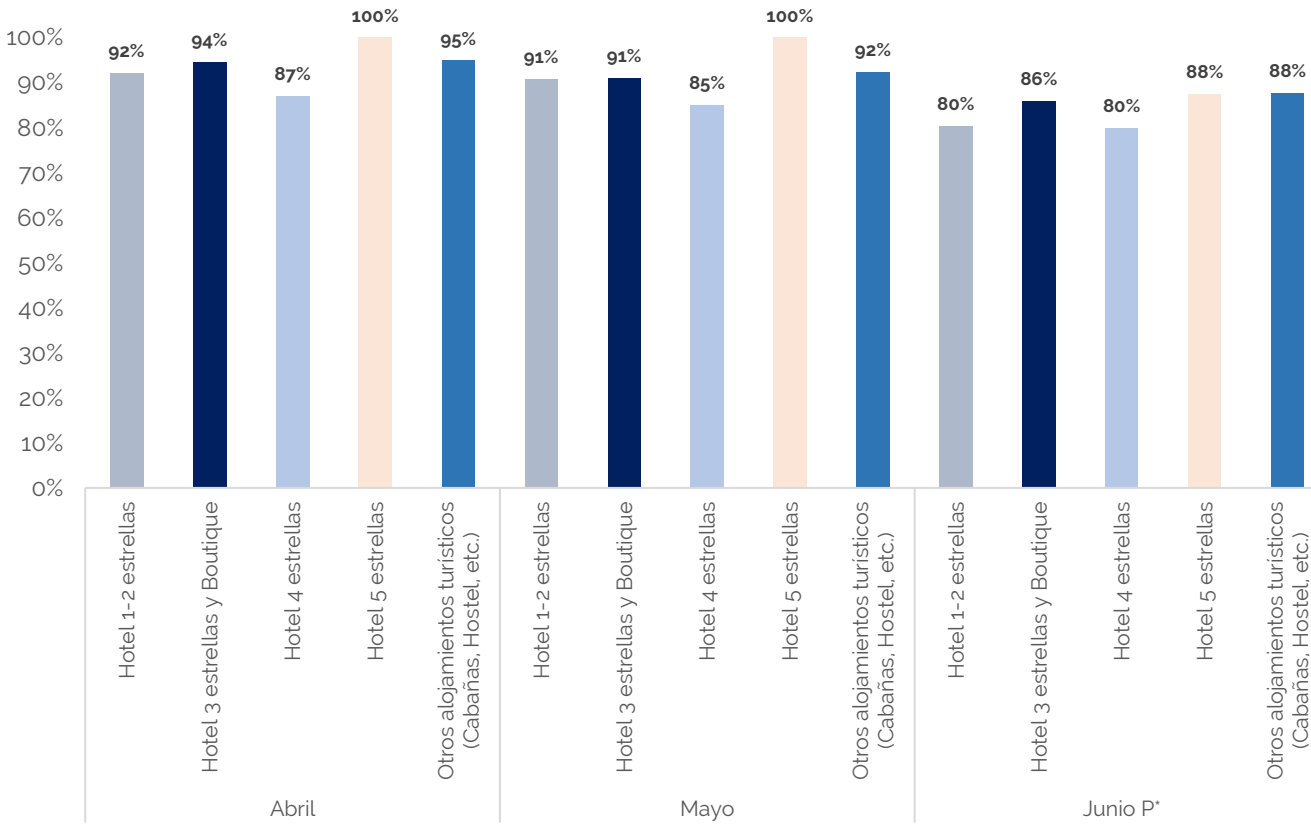
junio (esperada): -79,6%

Rubro más afectado:
Hoteles 4 estrellas

1. Encuesta de impacto COVID-19: Alojamientos

Porcentaje (%) de establecimientos cerrados según mes

- Por establecimientos



Cierre promedio de locales

abril: 93,7%

mayo: 91,6%

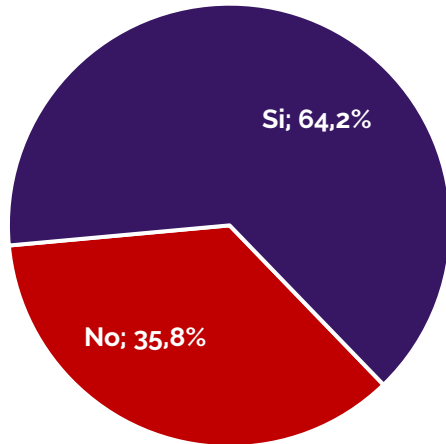
junio (esperado): 84,2%

Rubro más afectado:
Hoteles 5 estrellas

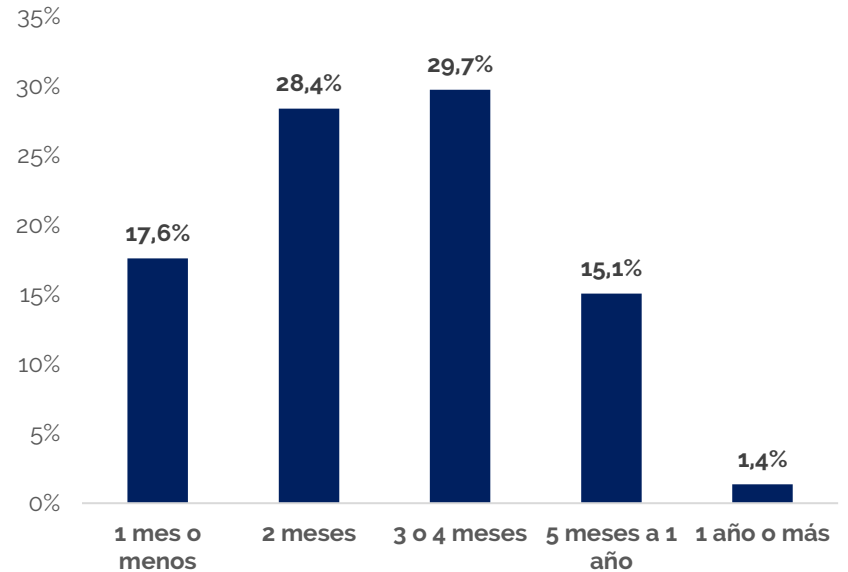
1. Encuesta de impacto COVID-19: Alojamientos

- Todos los establecimientos

¿Prevé el quiebre de su empresa de continuar la situación actual?



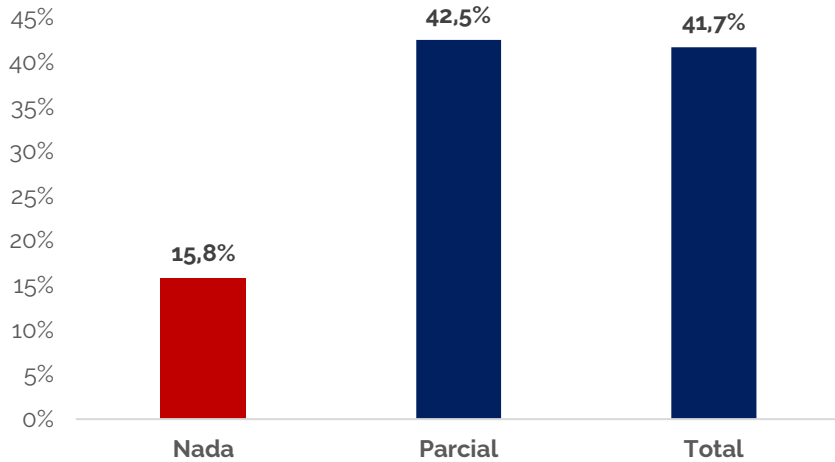
¿En cuanto tiempo estima que podría suceder?



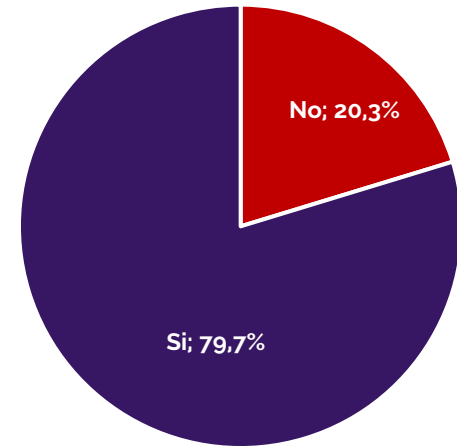
1. Encuesta de impacto COVID-19: Alojamientos

Salarios

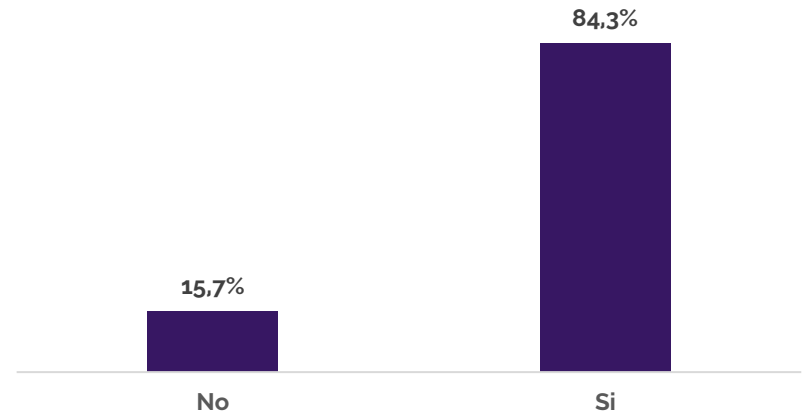
¿Cómo realizó el pago de salarios de abril?



¿Solicitó el programa ATP para el pago de salarios?



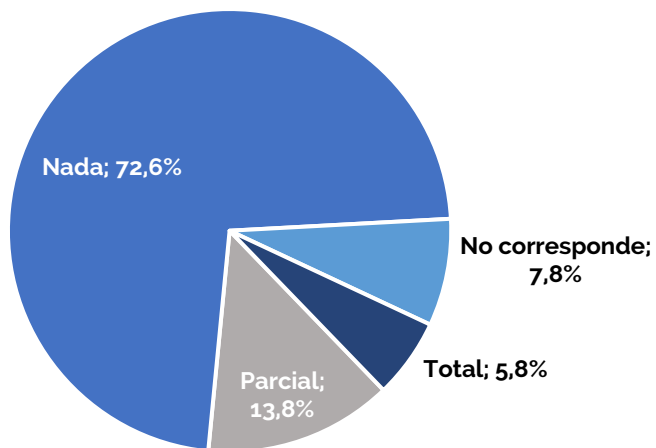
¿Recibió el programa ATP para el pago de salarios?



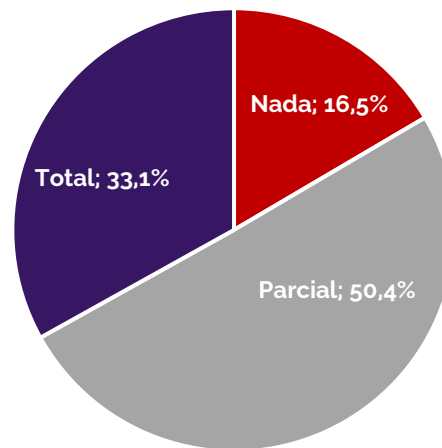
1. Encuesta de impacto COVID-19: Alojamientos

Pagos efectuados – Período abril y mayo

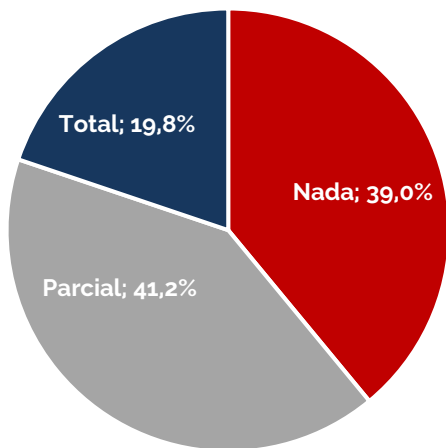
Alquiler



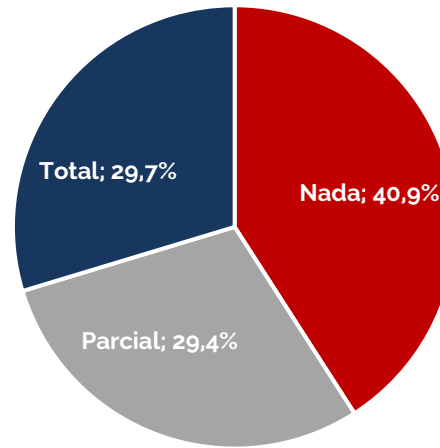
Servicios



Impuestos



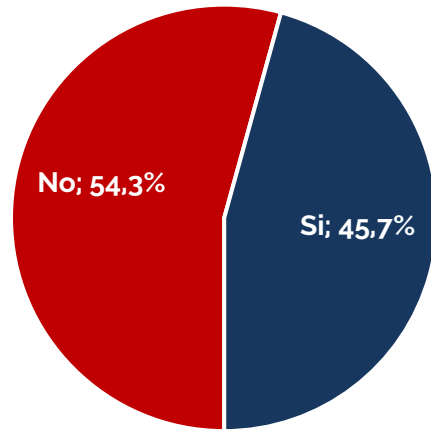
Cargas Sociales



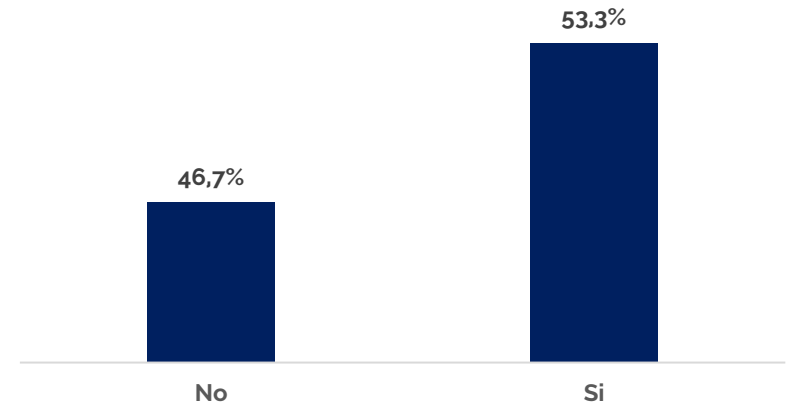
1. Encuesta de impacto COVID-19: Alojamientos

Financiamiento bancario – período abril y mayo

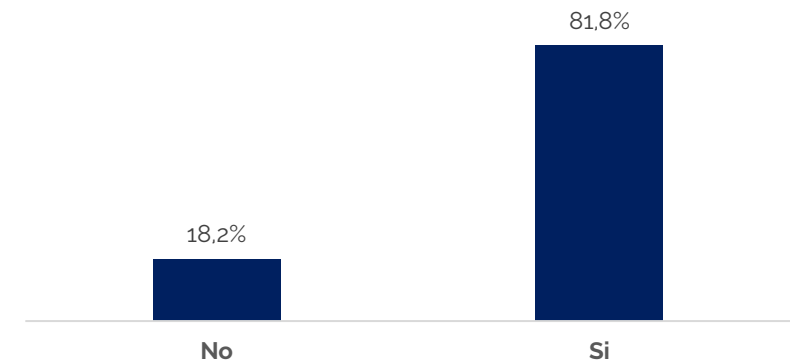
¿Solicitó financiamiento bancario?



¿Recibió el financiamiento bancario solicitado?



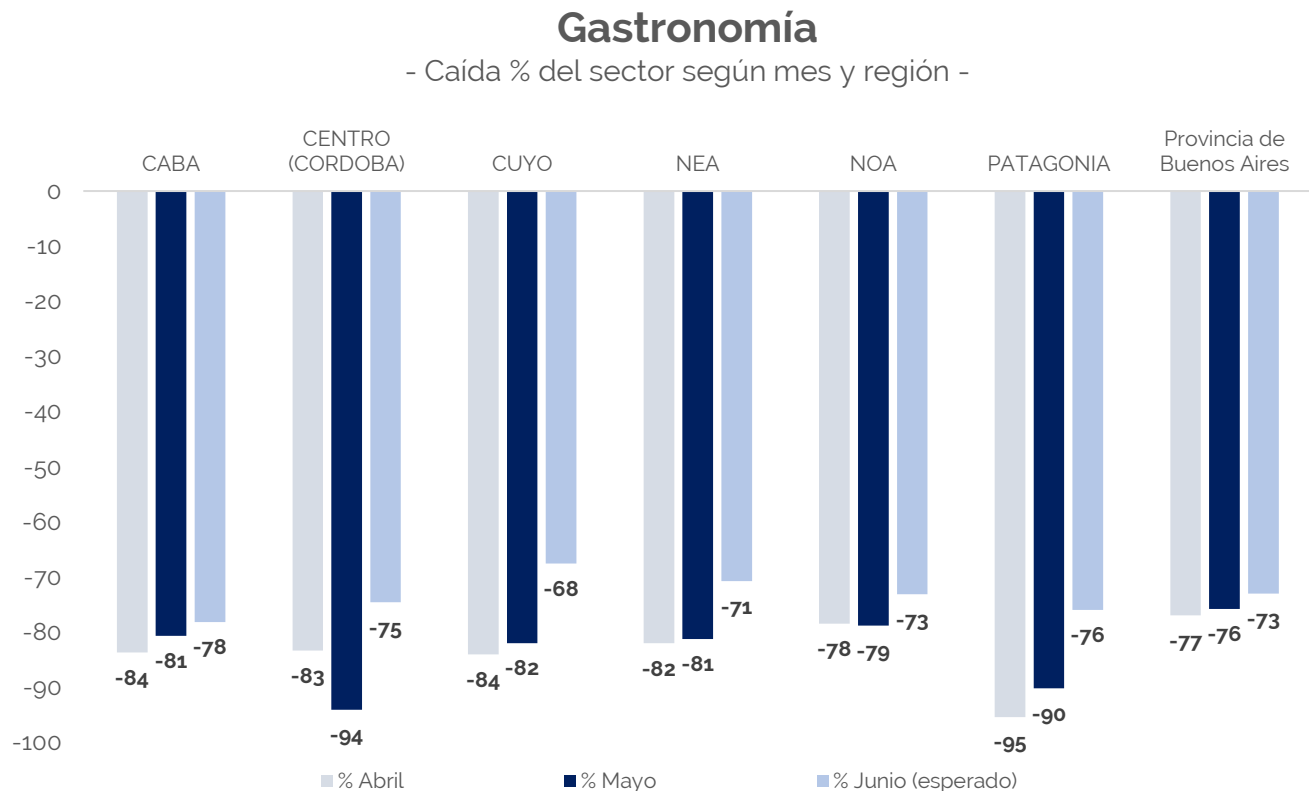
¿El financiamiento correspondió a una línea subsidiada?



2. Encuesta de impacto COVID-19: Gastronomía

Caída interanual de la actividad económica realizada y proyectada

- Por regiones



Caída actividad económica:

abril: - 84,5%

mayo: - 83,9%

junio (esperada): -73,4%

Región más afectada: **Patagonia**

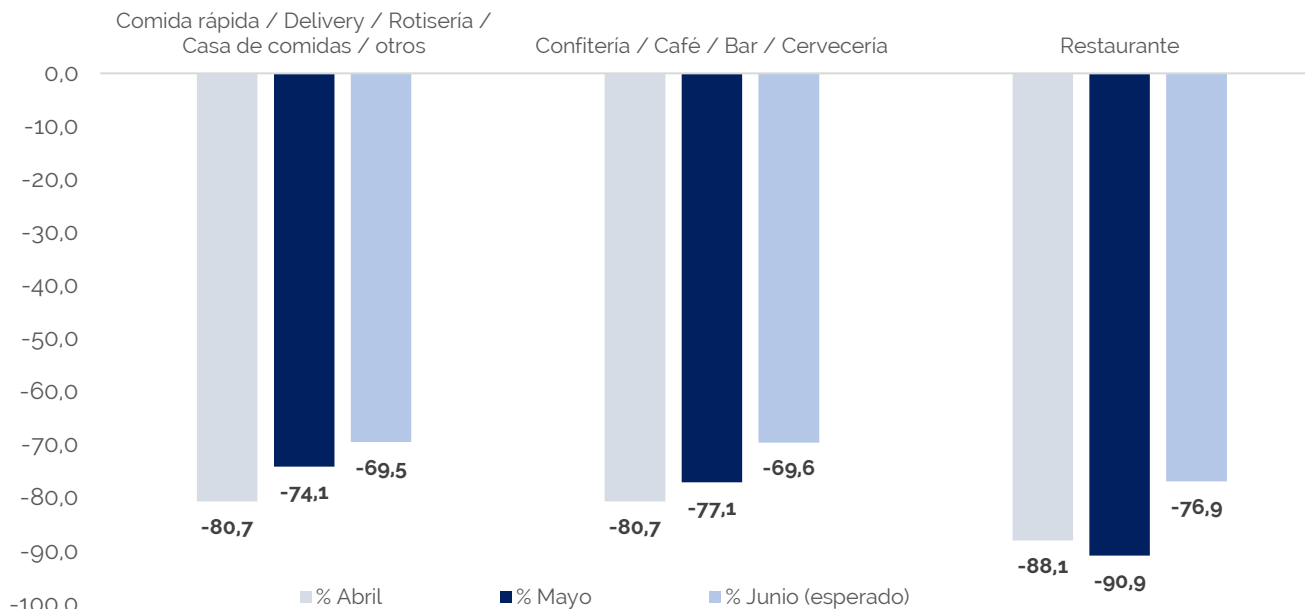
2. Encuesta de impacto COVID-19: Gastronomía

Caída (%) interanual de la actividad económica realizada y proyectada

- Por establecimientos

Gastronomía

- Caída % del sector según establecimiento -



Caída actividad económica:

abril: - 84,5%

mayo: - 83,9%

junio (esperada): -73,4%

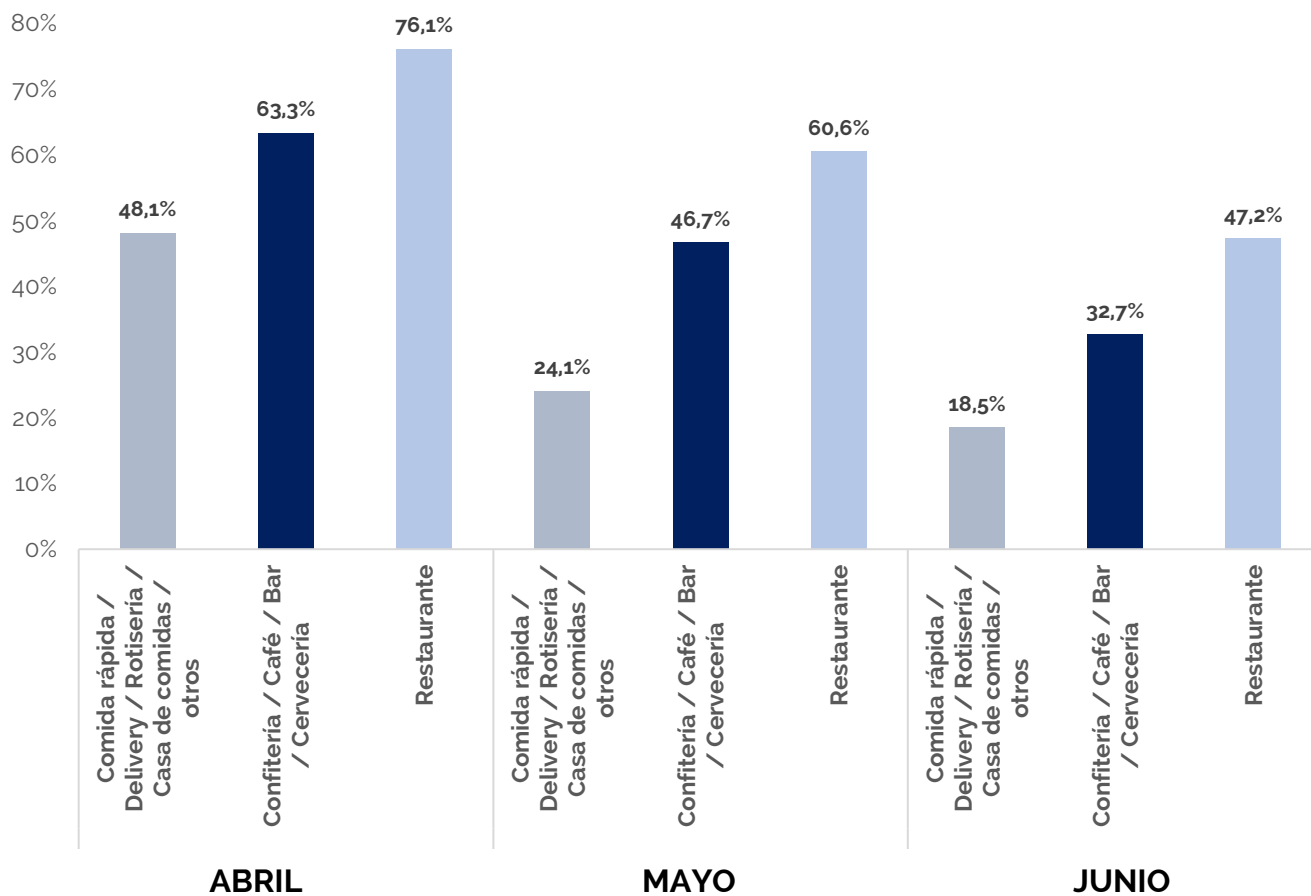
Categoría más afectada:
Restaurantes

2. Encuesta de impacto COVID-19: Gastronomía

Porcentaje (%) de locales cerrados según mes

- Por establecimientos

¿Qué % de locales permanecieron cerrados?
- Según mes y categoría -



Cierre promedio de locales

abril: 62,5%

mayo: 43,8%

junio (esperado): 32,8%

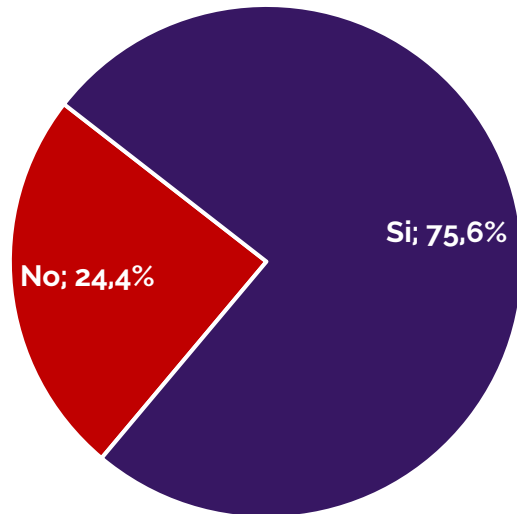
Rubro más afectado:

Restaurantes

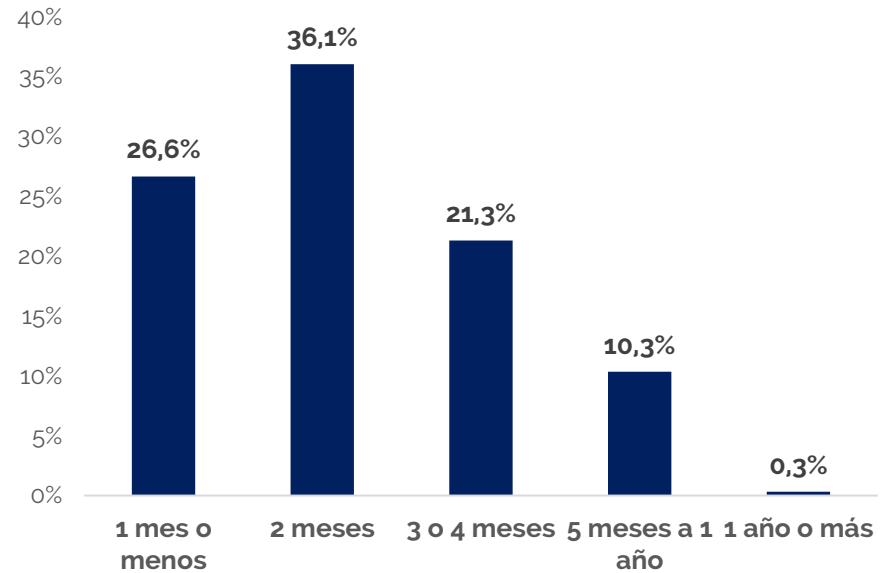
2. Encuesta de impacto COVID-19: Gastronomía

- Todos los establecimientos

¿Prevé el quiebre de su empresa de continuar la situación actual?



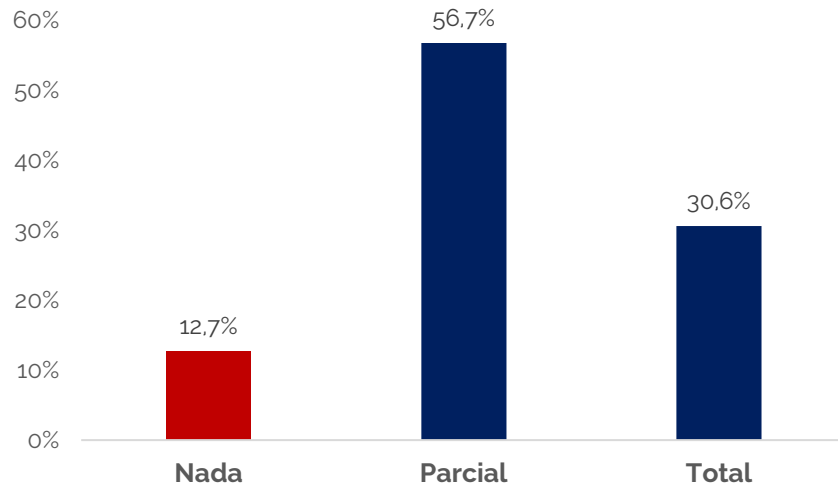
¿En cuanto tiempo estima que podría suceder?



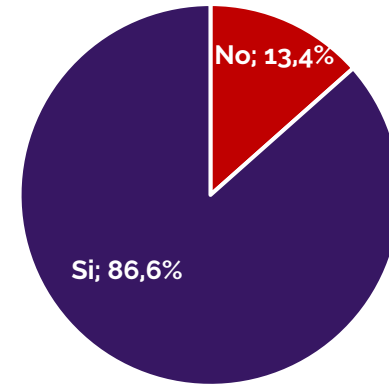
2. Encuesta de impacto COVID-19: Gastronomía

Salarios

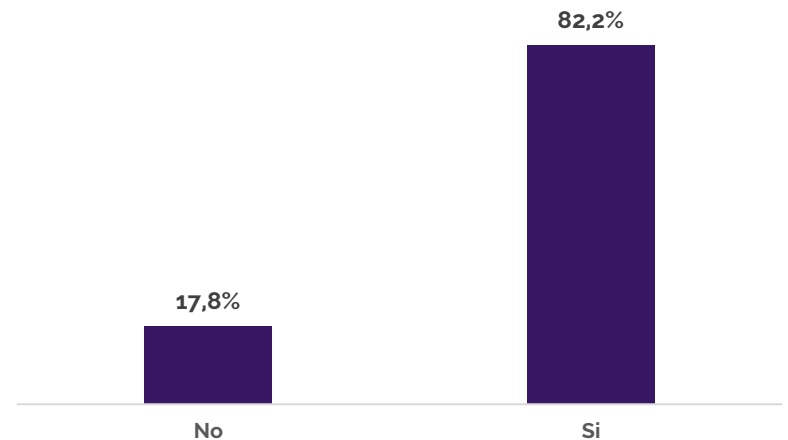
¿Cómo realizó el pago de salarios de abril?



¿Solicitó el programa ATP para el pago de salarios?



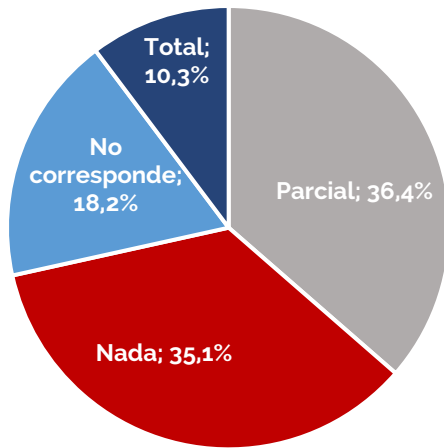
¿Recibió el programa ATP para el pago de salarios?



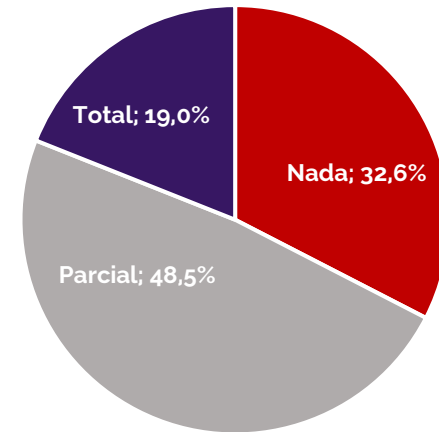
2. Encuesta de impacto COVID-19: Gastronomía

Pagos efectuados – Período abril y mayo

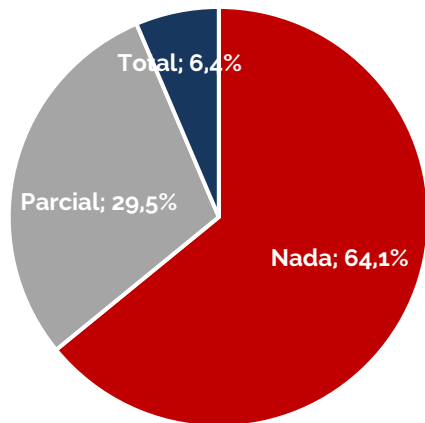
Alquiler



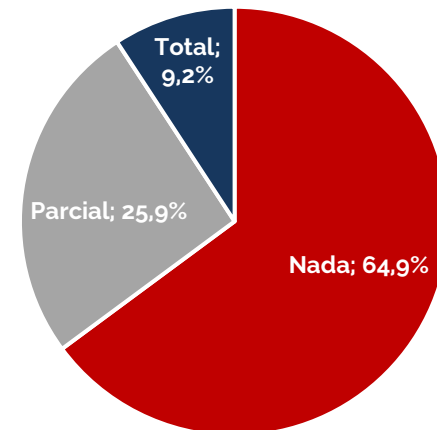
Servicios



Impuestos



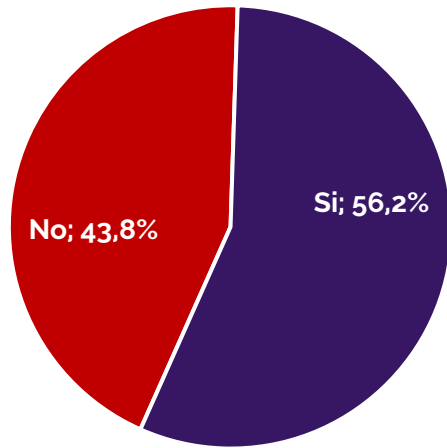
Cargas Sociales



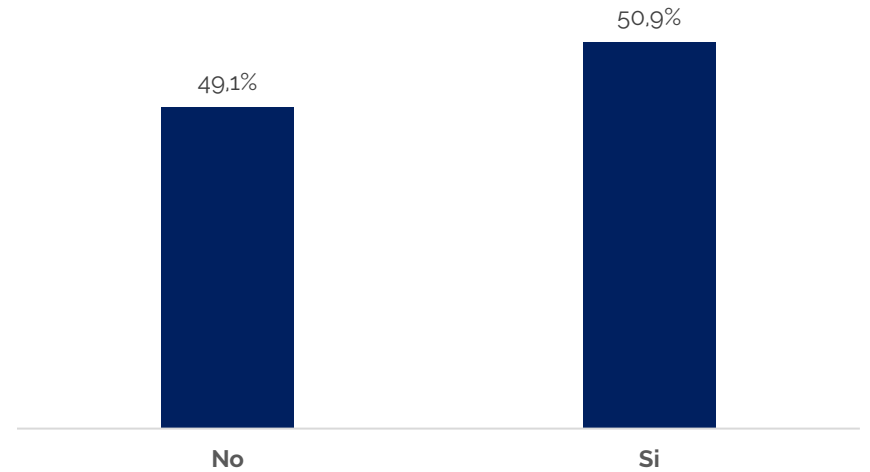
2. Encuesta de impacto COVID-19: Gastronomía

Financiamiento bancario – período abril y mayo

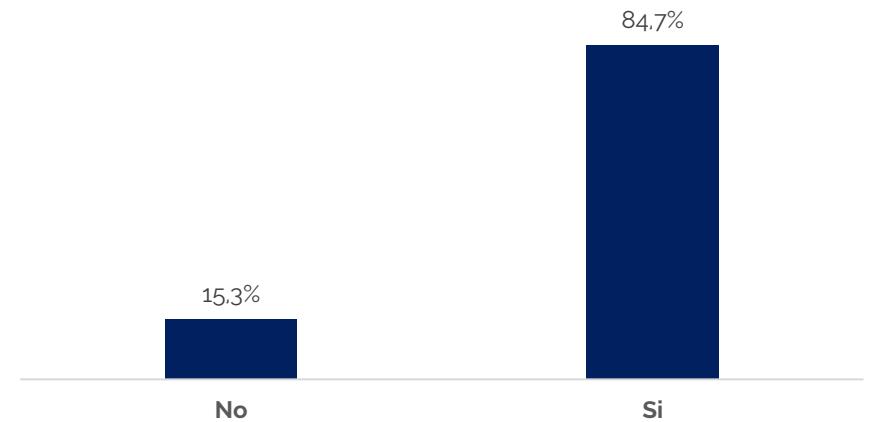
¿Solicitó financiamiento bancario?



¿Recibió el financiamiento bancario solicitado?



¿El financiamiento correspondió a una línea subsidiada?



Encuesta de impacto del COVID-19 Sector Hotelero - Gastronómico

Resumen ejecutivo

		Alojamientos Gastronomía	
Caída de la actividad	Abril	-83,1%	-84,5%
	Mayo	82,9%	-83,9%
	Junio P*	-79,6%	-73,4%
Región más afectada	Promedio	CABA	Patagonia
Categoría más afectada	Promedio	H. 4 estrellas	Restaurantes
Prevé el cierre de su establecimiento	Sí	64%	75%
	¿Cuándo?	3 o 4 meses	2 meses
Pagos totales	Impuestos	19,8%	6,4%
	Servicios	33,1%	19,0%
	Cargas sociales	29,7%	9,2%
Salarios	Pago total	41,7%	30,6%
	Solicitó ATP	79,7%	86,6%
Financiamiento bancario	Solicitó	45,7%	56,2%
	Recibió	53,5%	50,9%

Muchas gracias

Invecq Consultora Económica
www.invecq.com